



# C5 Kompressionsverschlüsse

## Feuchtigkeitsdichter Hebelverschluss

### 90 mm

- Flacher Verschluss mit bündiger Griffplatte
- Einfache Einstellung auf Haltebereich
- Bündiger Auslöseknopf

#### Werkstoff und Oberfläche

Zinkdruckguss, schwarz pulverbeschichtet

#### Festigkeitsrichtwerte

Max. statische Last: 445 N

#### Schutzarten

Abdichtung nach NEMA4/IP65 wird durch Verwenden der optionalen Gehäusedichtung und Abdichten des Gewindes der Montageschraube erreicht.

#### Zubehör

Staubkappe:  
(Addiere 2,2 mm zur Türblattstärke)

Produktnummer: C5-0-34682

Gehäusedichtung:

(Addiere 0,8 mm zur Türblattstärke)

Produktnummer: C5-82



Gummistoßdämpfer

Produktnummer: C5-25-301-82



#### Schlüssel

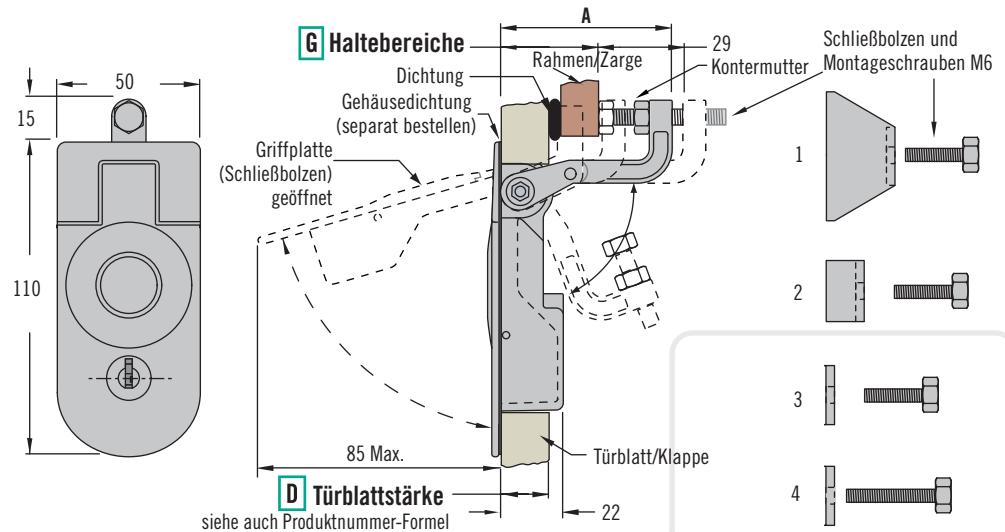
Siehe Seite 121

#### Hinweise

Zur vollständigen Übersicht zum *SOUTHCO*® PK-System mit passenden Schließzylindern, siehe Seite 190

#### Bestimmen der Produktnummer

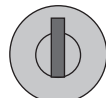
Siehe Tabelle



Montagewinkel, passend zur Türblattstärke

NATÜRLICHE GRÖSSE

#### L Sicherungsoptionen



Schließzylinder



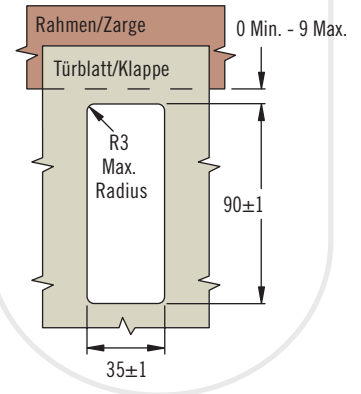
4  
Innen-sechskant



Kreuzschlitz  
Nr. 2



RIC-Standard



#### L Zylinderschloss

- 1 Ohne Schloss
- 2 Schloss ohne Blende, nur Code CH751 (2 Schlüssel im Lieferumfang)
- 3 Schloss mit Blende, nur Code CH751 (2 Schlüssel im Lieferumfang)
- 4 4 Innensechskant
- 5 Kreuzschlitz Nr. 2
- 6 RIC-Vierkant (DB Standard)
- 9 Ohne Schließzylinder (nachrüstbar) (separat bestellen, s. Seiten 190)

#### P Verpackungseinheit

- 3 Verschlüsse als Los verpackt  
Ohne Angabe: Verschlüsse einzeln verpackt

C5 - L D - G 5 - P

#### D Türblattstärke (Montagewinkel)

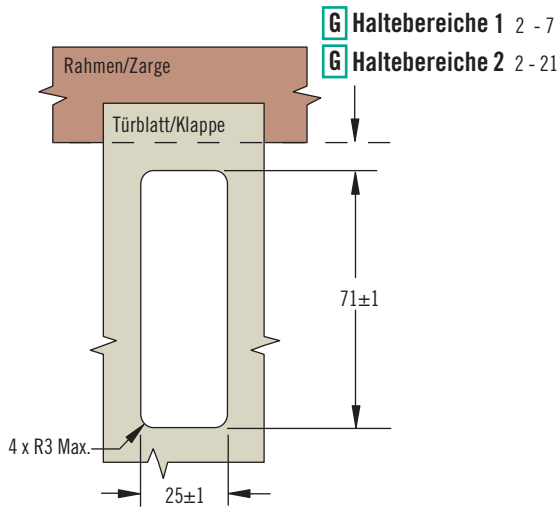
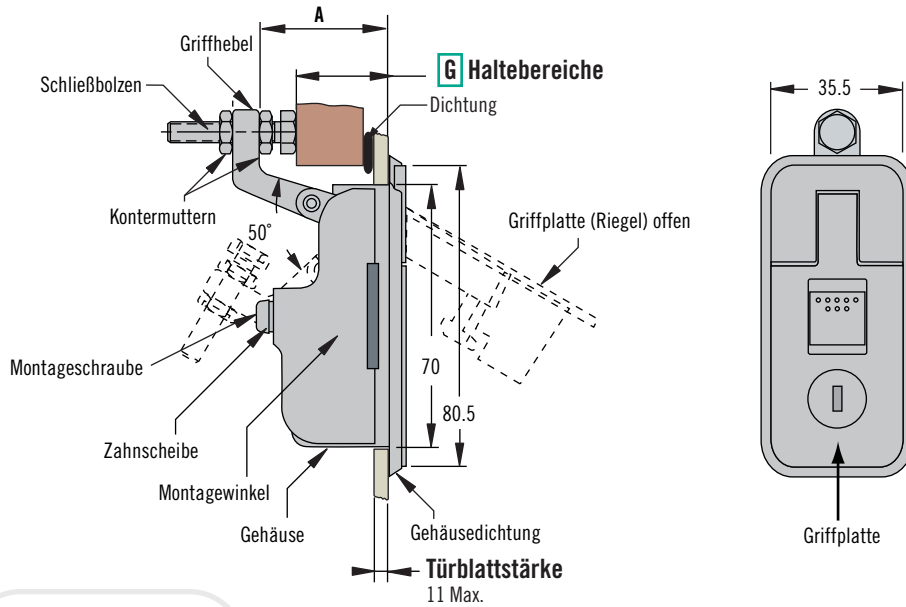
- 1 1 - 11
- 2 11 - 21
- 3 21 - 31
- 4 31 - 41

| G Haltebereich |         | A   |
|----------------|---------|---|
| 1              | 1 - 14  | Türblattstärken: nur "D" = 1 und 2<br>29    |
| 2              | 14 - 29 | Türblattstärken: nur "D" = 1, 2 und 3<br>44 |
| 3              | 29 - 45 | 60  |
| 4              | 45 - 57 | 72  |

# C5 Kompressionsverschlüsse

## Feuchtigkeitsdichter Hebelverschluss

### 71 mm



- Flacher Verschluss mit bündiger Griffplatte
- Einfache Einstellung auf Haltebereich
- Bündiger Auslöseknopf

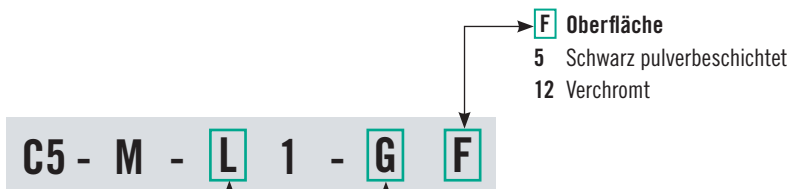
**Werkstoff und Oberfläche**  
Zinkdruckguss, pulverbeschichtet und Stahl, verzinkt

**Festigkeitsrichtwerte**  
Max. statische Last:  
Haltebereich 1 - 25: 290 N  
Haltebereich 15 - 30: 170 N

**Schutzarten**  
\* Abdichten des Gewindes der Montageschraube erforderlich

**Schlüssel**  
Siehe Seite 121

**Bestimmen der Produktnummer**  
Siehe Tabelle



- L Zylinderschloss**
- 1 Ohne Zylinderschloss
  - 3 Mit Zylinderschloss, Blende (nur Code CH751) (2 Schlüssel im Lieferumfang)

| Haltebereich | A       |
|--------------|---------|
| 1            | 1 - 25  |
| 2            | 15 - 30 |