



EM-05 Chiavistello elettronico Mini

Chiusura a spinta · Dimensione compatta · Esclusione meccanica

- Semplice transizione dall'accesso meccanico a quello elettronico
- Motorino controllato mediante microprocessore
- Minimo assorbimento di corrente
- Microswitch opzionale interno per aggiungere il segnale di uscita a dispositivo aperto/chiuso
- Compatibile con i segnali prodotti da qualunque sorgente di azionamento elettronico
- Compatibile con chiusure a uno o più punti

Materiali e finiture

Corpo e scrocco: termoplastica

Viti montaggio gruppo: acciaio, zincato

Specifiche elettriche

Tensione di esercizio raccomandata:

12-24 Vcc

Corrente tipica d'esercizio: meno di 600mA a 12 Vcc

Ingresso comando

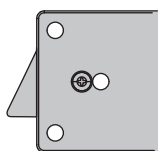
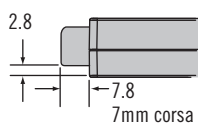
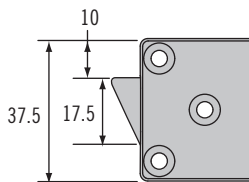
Scrocco in tiro: 12-24 Vcc

Lo scrocco della chiusura resta in tiro fino a quando il segnale è presente o per un minimo di 1 secondo.

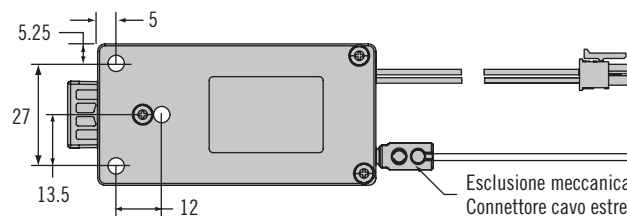
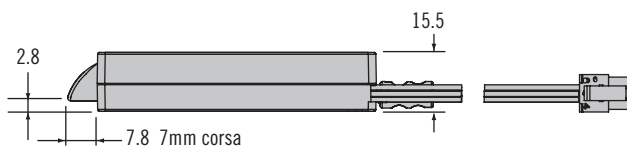
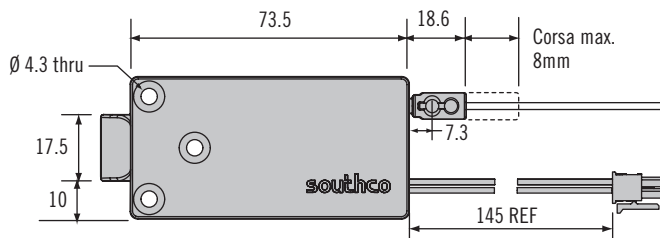
Corrente segnale ingresso: Max. 25mA a 24 Vcc

Scrocco rilasciato: 0 VDC

Montaggio laterale



Montaggio anteriore

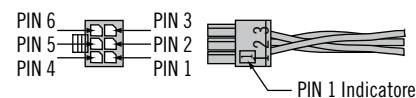


Esclusione meccanica
Connettore cavo estremità tondino
(Compatibile con cavi $\phi 1.6 \pm 0,15$
provvisti di tondino da $\phi 4,78 \pm 0,13$
V. Pagine 272

DIMENSIONE REALE

Connettore chiusura

Molex Microfit Serie 3.0



Codice colore fili / connettore Assegnazione pin:

- PIN 1: marrone: terra (-)
- PIN 2: rosso: potenza da 8 a 26 Volt cc
- PIN 3: arancione: segnale comando da 8 a 26 Volt cc
- PIN 4: nero: microswitch comune
- PIN 5: blu: microswitch contatto N.A.
- PIN 6: Non specificato

Numeri di parte riscontro elettronico mini

Tipo	Con esclusione meccanica		Senza esclusione meccanica	
	Con interruttore	Senza interruttore	Con interruttore	Senza interruttore
Scrocco chiusura montaggio anteriore	EM-05-11-111	EM-05-11-101*	EM-05-11-110	EM-05-11-100
Scrocco chiusura montaggio laterale	EM-05-21-111	EM-05-21-101*	EM-05-21-110	EM-05-21-100

* Per la versione meccanica dello stile con montaggio anteriore ordinare il numero di parte EM-05-11-001

* Per la versione meccanica dello stile con montaggio laterale ordinare il numero di parte EM-05-21-001
(La versione meccanica non include il motore o i componenti elettronici)

Altre opzioni disponibili. Per informazioni complete relative a opzioni disponibili, numeri di parte, istruzioni per l'installazione e specifiche dei prodotti, visitare



www.southco.com/EM-05

Salvo diversa indicazione, le dimensioni sono riportate in millimetri

southco
CONNECT · CREATE · INNOVATE