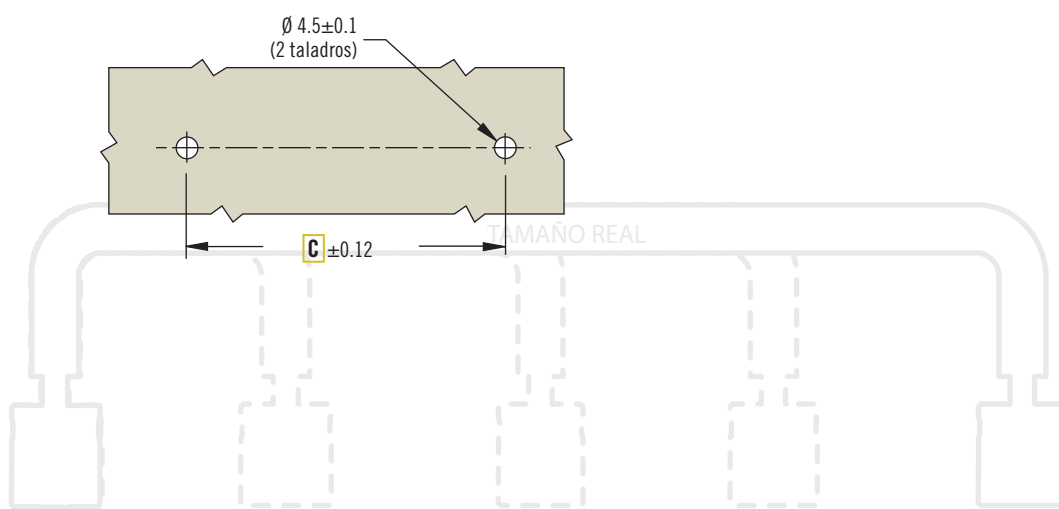
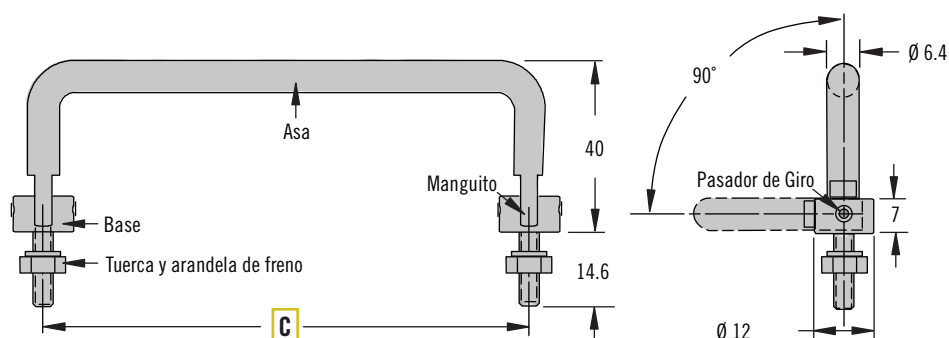
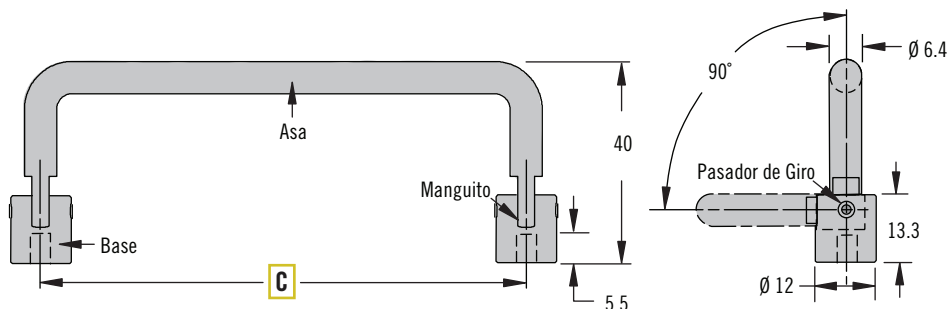


P9 Asa

Plegable · Montaje superficial



603



- Modelo plegable de perfil bajo
- Montaje oculto
- Con fricción anti-vibraciones

Material y Acabado

Asa y base:

Aluminio, anodizado, transparente o negro

Pasador de giro, tuercas de montaje y arandelas de freno:

Acero inoxidable pasivado

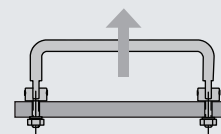
Manguito: Nylon

Resistencia

Carga estática máxima:

Modelo con roscado interior 600 N

Modelo con roscado exterior 400 N



Instalación

Roscado interior:

Tornillos no suministrados.

Calcular la longitud del tornillo utilizando la siguiente fórmula:

Espesor de la puerta + 5

Fuerza máxima de apriete de los tornillos: 1.7 N · m

Roscado exterior:

Espesor máximo de la puerta: 8.4

Tuercas de montaje suministradas.

Fuerza máxima de apriete de las tuercas: 11.5 N · m

P9 - C - 40 - T B - 1 F - P

C Longitudes

040 40 Longitud entre centro de taladros

064 64 Longitud entre centro de taladros

096 96 Longitud entre centro de taladros

128 128 Longitud entre centro de taladros

T Rosca

08 Rosca 8-32

M4 Rosca M4 x 0.7

P Opción de empaquetado

Eliminar este dígito para paquetes individuales (1 por bolsa)

3 Empaquetado en capas contacte con Southco

F Acabado

1 Anodizado transparente

5 Anodizado negro

B Tipo de base

N Roscado interior

X Roscado exterior

Selección de la Referencia

Para su identificación visual:

Los productos con Rosca M4 tienen un contrataladro.

Los productos con Rosca 8-32 tienen un avellanado